


# Первоцветы



Подготовила: воспитатель МБДОУ детский сад № 36, г. Иркутск  
Середкина Наталья Владимировна.

Тает снежок,  
Ожил лужок,  
День прибывает,  
Когда это бывает? (весной)

Лес просыпается после долгого зимнего сна. Где-то глубоко в земле корни уже вбирают себя влагу первой оттаявшей земли. Появляются в лесу первые подснежники.



Солнышко греет, снег тает, звенит капель, птицы весело щебечут и на пригорках, самых солнечных местах, появляются первые цветы.

- Когда появляются первые цветы в лесу? (Как только растает снег, и проявятся первые проталины).
- Как называют первые цветы? (подснежники) А раз они первые цветы, то их еще называют первоцветами. Давайте правильно произнесем это слово.  
(хором ПЕРВОЦВЕТЫ)
- Почему же подснежники растут зимой? Почему спешат зацвести? Эти цветы очень любят свет. А в голем лесу света очень много. Эти цветы нас радуют как-то особенно после длинной зимы. И когда кажется, весна уже никогда не наступит, зацветают удивительно-нежные, хрупкие и нереально воздушные первоцветы.



Подснежник – цветок нежный, хрупкий, но в то же время гордый и смелый, растет рядом со снегом, его обдувают холодные ветра, а он не боится и прямо стоит на своей тонкой ножке. Послушайте, пожалуйста, стихотворение о подснежнике.



У занесённых снегом кочек  
Под белой шапкой снеговой  
Нашли мы маленький  
цветочек  
Полузамёрзший, чуть живой.  
Первым вылез из землицы  
На проталинке.  
Он мороза не боится,  
Хоть и маленький.  
Из-под снега расцветает,  
Раньше всех весну встречает.



Легенда гласит, что однажды старуха Зима со своими верными спутниками Морозом и Ветром решила не пускать на землю красавицу Весну. Но нашелся смелый Подснежник, который выпрямился, расправил свои лепестки и попросил защиты у теплого Солнца. Солнышко заметило Подснежник, согрело землю и тем открыло дорогу Весне.





- Как называется этот цветок?
- Назовите части растения? (листья, стебель, цветок)
- Какой стебель? (невысокий)
- Какие цветки у растения? (белого цвета)




Первоцветы – это многолетние растения, т. е. такие, которые по многу лет растут и цветут. Они сохраняются под снегом зимой, а с наступлением тепла пробуждаются, и из их корня растут стебель, листья.





Но зима заморозила их, давайте им поможем прорасти.

Мы ямку раскопаем,  
Семечко посадим,  
Дождичек польет,  
Оно прорастет,  
Сначала стебелек,  
А затем листок.



Ну, вот и появился первый весенний цветок.



•Физминутка **«На лугу растут цветы»**



На лугу растут цветы  
Небывалой красоты. (Потягивания — руки в стороны.)  
К солнцу тянутся цветы.  
С ними потянись и ты. (Потягивания — руки вверх.)  
Ветер дует иногда,  
Только это не беда. (Дети машут руками, изображая ветер.)  
Наклоняются цветочки,  
Опускают лепесточки. (Наклоны.)  
А потом опять встают  
И по-прежнему цветут.





Ранней солнечной порой  
На проталинке весной  
Украшают бугорки  
Мать-и-мачехи цветки.  
В ярких желтеньких  
платочках  
И зелененьких носочках.



**Мать-и-мачеха**

Мать-и-мачеха одна из самых первых зацветает по весне. у неё небольшие желтенькие цветочки на толстенькой ножке стебельке. Когда цветы отцветут, появляются большие зеленые листья. С виду самые обычные, а потрогаешь – вот так диво! Одна сторона у листьев теплая, покрытая мягким пушком, а другая – гладкая и холодная. Теплая – это мать, холодная – мачеха. Растёт мать-и-мачеха на открытых солнечных местах.



Уронило солнце  
Лучик золотой.  
Вырос одуванчик –  
Первый, молодой.  
У него чудесный,  
Золотистый цвет.  
Он – большого солнца  
Маленький портрет!



Одуванчик так любит солнышко, что не отводит от него восторженного взгляда. Взойдет солнце на востоке - одуванчик на восток смотрит, поднимается в зенит - одуванчик поднимет головку кверху, приближается к закату - одуванчик не спускает с заката взгляда. Головка цветка всегда движется за солнышком. (С. Красиков)





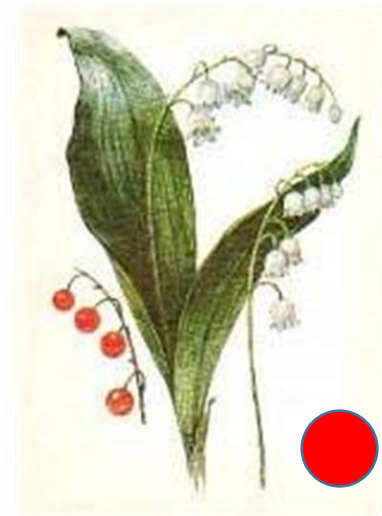
Когда одуванчик отцветает, на месте желтой головки появляется белый шарик из пушинок. На каждой пушинке крепится семечка, и когда дует ветер, то пушинки разлетаются и разносят семена одуванчика.



## «Белые горошки на зелёной ножке»



Правильно, это ландыш. Растение – символ весны. Его мелкие белые цветы похожи на душистые колокольчики, два крупных листа обхватывают стебли. После отцветания образуются оранжево-красные ягоды. Они – ядовиты, их нельзя трогать.







О первый ландыш! Из-под снега  
Ты просишь солнечных лучей;  
Какая девственная нега  
В душистой чистоте твоей!

А.Фет



Сказочная история о ландыше.

В одной из сказок рассказывается, что добрые лесные человечки-гномы, подарили Белоснежке белое жемчужное ожерелье. Но ниточка, на которой держались жемчужины оборвалась и все бусины рассыпались среди зеленых трав и мхов. Белоснежка очень опечалилась. Чтобы утешить девочку гномы превратили жемчужины в белые колокольчики ландышей.



# Игра: «Один – много»



## Игра «Найди лишнее»



## *Игра «Найди лишнее»*





**Подснежник**



**Одуванчик**



**Мать-и-мачеха**

*Вот весенние цветы  
Или первоцветы.  
Их запомнить должен ты  
Как весны приметку.*

**Назови их!**



**Ландыш майский**


## Помни правила:

- Не рви цветы в лесу, на лугу. Пусть красивые растения остаются в природе.
- Помни, что букеты можно составлять только из тех растений, которые выращены человеком.
- Посади первоцветы в саду и ухаживай за ними.
- Расскажи друзьям и близким об охране первоцветов.



Если я сорву цветок,  
Если ты сорвешь цветок...  
Если ВСЕ: и Я, и ТЫ,  
Если МЫ сорвем цветы,

То окажутся пусты  
И деревья, и кусты...  
И не будет красоты.





***Берегите красивые растения!  
Пусть наша родная земля всегда будет  
прекрасной и цветущей!***

***Береги!***





Спасибо за внимание!